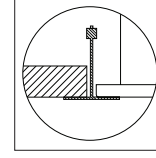


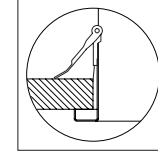


WHITE

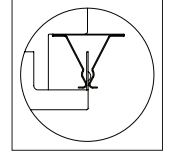
kg
4.8



*Modular Ceiling.
*Taşyünü Asma Tavan.



*Gypsum Ceiling.
*Alçı Tavan.



*Clip-in Ceiling.
*Clip-in Tavan.

- Polycarbonate body.
- Microprismatic PMMA opal diffuser.
- Mains voltage: 220-240V / 50-60Hz.
- 1-10V, DALI and switch dimming options available upon request.
- Emergency kit system can be integrated.
- Designed for T-Bar ceilings.
- Electronic Led driver positioned outside of the luminaire and connected with wieland connector.

- Polikarbon gövde.
- Mikroprizmatik PMMA opal difüzörlü.
- 220-240V / 50-60Hz enerji girişi.
- 1-10V, DALI ve switch dim seçenekleri bulunmaktadır.
- Acil aydınlatma kit sistemi uygulanabilir.
- T-Profil tavanlar için tasarlanmıştır.
- Led trafosu armatürün dışında armatüre wieland soket sistemi ile bağlanmaktadır.

Kupa / I02.LL.19745

LED	SMD LED	
Led Power / Led Gücü	39W	
System Power / Sistem Gücü	42W	
Lumen Output from Fixture / Armatür Çıkış Lümeni CRI>80	2700K	2753
	3000K	2838
	3500K	2895
	4000K	2952
	5000K	3040
Mains Switch Dim Option / 220V Anahtar Dim Opsiyonu	✓	
1-10V Dimming Option / 1-10V Dim Seçeneği	✓	
Dali Dimming Option / Dali Dim Seçeneği	✓	